


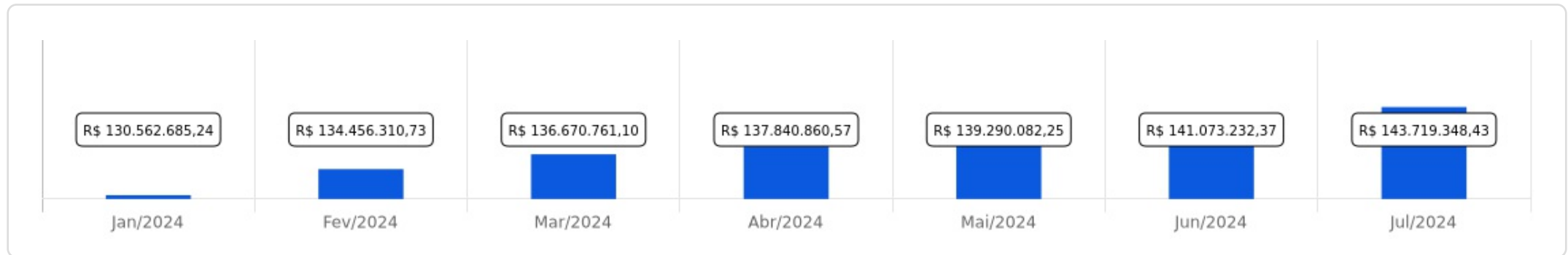


 Julho/2024





Evolução do Patrimônio







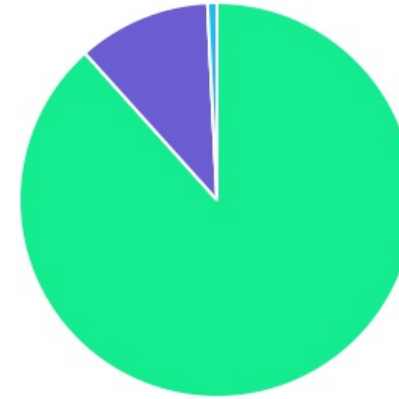
Comparativo (Rentabilidades | Metas)









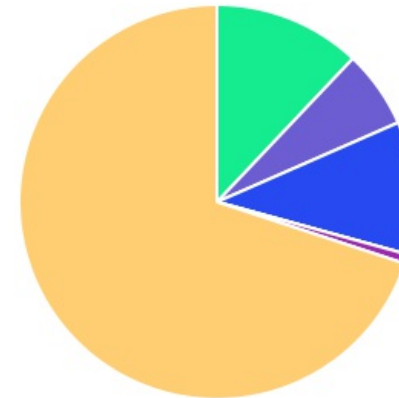
ATIVO	SALDO	CARTEIRA(%)	RESG.	4.963	RETORNO (R\$)	(%)	TX ADM
CAIXA BRASIL IDKA IPCA 2A TP FI RF	R\$ 0,00	0,00%	D+0	7, I "b"	R\$ 16.877,51	0,73%	0,20%
CAIXA BRASIL GESTÃO ESTRATÉGICA FIC RF	R\$ 0,00	0,00%	D+0	7, I "b"	R\$ 58.805,37	0,96%	0,40%
BB PREVID RF TP VÉRTICE 2027 FI	R\$ 6.557.714,38	4,56%	D+1000	7, I "b"	R\$ 58.764,82	0,90%	0,20%
BB IMA-B 5 FIC RF PREVID LP	R\$ 0,00	0,00%	D+1	7, I "b"	R\$ 60.831,56	0,89%	0,20%
BB TÍTULOS PÚBLICOS XXI FI RENDA FIXA PR...	R\$ 4.478.753,23	3,12%	D+360	7, I "b"	R\$ 43.256,89	0,98%	0,20%
BB IRF-M 1 TP FIC RF PREVID	R\$ 0,00	0,00%	D+0	7, I "b"	R\$ 33.356,28	0,91%	0,10%
BB IMA-B TP FI RF	R\$ 0,00	0,00%	D+1	7, I "b"	R\$ 80.487,55	2,07%	0,20%
BB TÍTULOS PÚBLICOS VÉRTICE 2024 FI REN...	R\$ 3.215.920,55	2,24%	D+0	7, I "b"	R\$ 31.348,15	0,98%	0,10%
CAIXA BRASIL IRF-M TP FI RF	R\$ 0,00	0,00%	D+0	7, I "b"	R\$ 67.880,69	1,33%	0,20%
BB PREVIDENCIÁRIO RF TP VÉRTICE 2026 RE...	R\$ 3.065.141,77	2,13%	0	7, I "b"	R\$ 21.302,26	0,70%	0,10%
CAIXA BRASIL DISPONIBILIDADES FI RF	R\$ 168.071,39	0,12%	D+0	7, III "a"	R\$ 18.527,72	0,13%	0,80%
CAIXA BRASIL FI RF REF DI LP	R\$ 3.065.993,90	2,13%	D+0	7, III "a"	R\$ 35.669,21	0,97%	0,20%
BB FLUXO FIC RF PREVID	R\$ 222.239,78	0,15%	D+0	7, III "a"	R\$ 2.141,80	0,70%	1,00%
BB PERFIL FIC RF REF DI PREVIDENC	R\$ 5.686.469,09	3,96%	D+0	7, III "a"	R\$ 19.831,89	0,35%	0,20%
CAIXA SMALL CAPS ATIVO FI AÇÕES	R\$ 562.459,04	0,39%	D+3	8, I	R\$ 7.983,67	1,44%	1,50%
CAIXA EXPERT VINCI VALOR RPPS FIC AÇÕES	R\$ 4.130.639,05	2,87%	D+23	8, I	R\$ 126.482,52	3,16%	1,72%
BB FATORIAL FIC AÇÕES	R\$ 1.233.818,00	0,86%	D+3	8, I	R\$ 29.713,42	2,47%	1,00%
BB AÇÕES DIVIDENDOS MIDCAPS FIC FIA	R\$ 1.167.916,05	0,81%	D+3	8, I	R\$ 21.742,06	1,90%	1,00%
BB AÇÕES VALOR FIC AÇÕES PREVID	R\$ 4.126.326,04	2,87%	D+32	8, I	R\$ 109.956,06	2,74%	2,00%
CAIXA BRASIL AÇÕES LIVRE QUANTITATIVO FI...	R\$ 1.280.388,26	0,89%	D+15	8, I	R\$ 8.905,95	0,70%	2,00%
SANTANDER DIVIDENDOS FIC AÇÕES	R\$ 1.183.783,28	0,82%	3	8, I	R\$ 30.360,05	2,63%	1,10%
AZ QUEST BAYES SISTEMÁTICO AÇÕES	R\$ 1.253.801,98	0,87%	16	8, I	R\$ 32.012,15	2,62%	2,00%

AZ QUEST SMALL MID CAPS FIC AÇÕES	R\$ 693.839,44	0,48%	D+29	8, I	R\$ 37.573,13	5,73%	2,00%
CAIXA INSTITUCIONAL BDR NÍVEL I FI AÇÕES	R\$ 0,00	0,00%	D+3	9, III	R\$ 37.066,27	0,51%	0,70%
CAIXA ALOCAÇÃO MACRO FIC MULTIMERCAD...	R\$ 0,00	0,00%	D+3	10, I	R\$ 25.514,94	1,34%	0,50%
CAIXA BRASIL ESTRATÉGIA LIVRE FIC MULTIM...	R\$ 1.098.934,89	0,76%	D+15	10, I	R\$ 15.144,29	1,40%	1,50%
BRADESCO S&P 500 MAIS FI MULTIMERCADO	R\$ 0,00	0,00%	D+1	10, I	R\$ 59.642,09	1,27%	1,50%
TÍTULOS PÚBLICOS	R\$ 100.527.138,31	69,95%	-	7, I "a"	R\$ 532.661,48	0,53%	-
Total investimentos	R\$ 143.719.348,43	100,00%			R\$ 1.623.839,78	1,12%	
Disponibilidade	R\$ 0,00	-			-	-	
Total patrimônio	R\$ 143.719.348,43	100,00%			-	-	

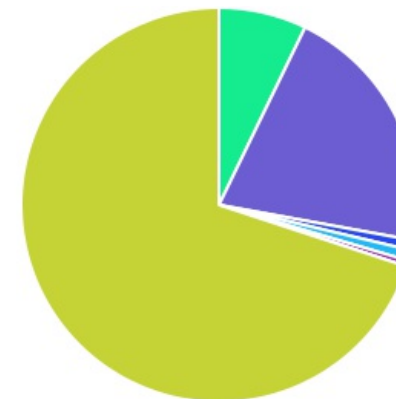
CLASSE	PERCENTUAL	VALOR	LEG.
Renda Fixa	88,36%	R\$ 126.987.442,40	
Renda Variável	10,88%	R\$ 15.632.971,14	
Estruturados	0,76%	R\$ 1.098.934,89	
Exterior	0,00%	R\$ 0,00	
Total	100,00%	R\$ 143.719.348,43	



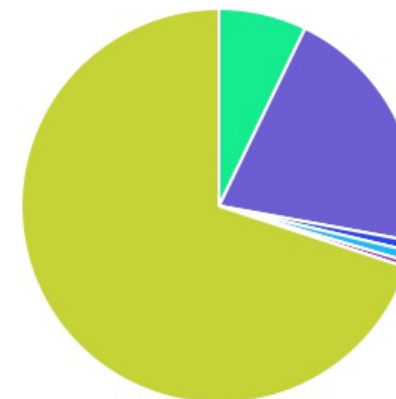
ENQUADRAMENTO	PERCENTUAL	VALOR	LEG.
Artigo 7º, Inciso I, Alínea " a "	69,95%	R\$ 100.527.138,31	
Artigo 7º, Inciso I, Alínea " b "	12,05%	R\$ 17.317.529,93	
Artigo 8º, Inciso I	10,88%	R\$ 15.632.971,14	
Artigo 7º, Inciso III, Alínea " a "	6,36%	R\$ 9.142.774,16	
Artigo 10, Inciso I	0,76%	R\$ 1.098.934,89	
Artigo 9º, Inciso III	0,00%	R\$ 0,00	
Total	100,00%	R\$ 143.719.348,43	

















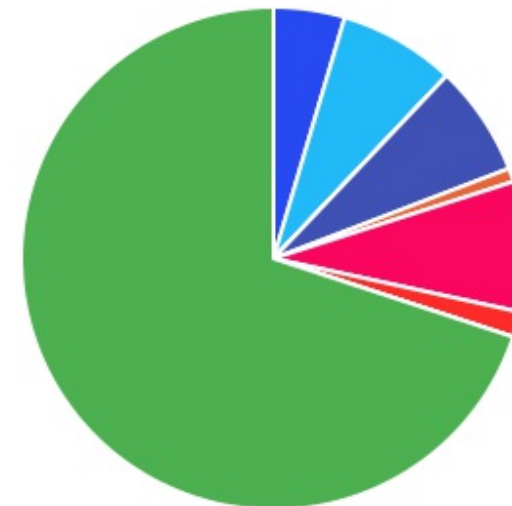
GESTOR	PERCENTUAL	VALOR	LEG.
TÍTULOS	69,95%	R\$ 100.527.138,31	
BB GESTAO	20,70%	R\$ 29.754.298,89	
CAIXA DISTRIBUIDORA	7,17%	R\$ 10.306.486,53	
BAYES CAPITAL	0,87%	R\$ 1.253.801,98	
SANTANDER BRASIL	0,82%	R\$ 1.183.783,28	
AZ QUEST	0,48%	R\$ 693.839,44	
BANCO BRADESCO	0,00%	R\$ 0,00	
Total	100,00%	R\$ 143.719.348,43	



ADMINISTRADOR	PERCENTUAL	VALOR	LEG.
TÍTULOS	69,95%	R\$ 100.527.138,31	
BB GESTAO	20,70%	R\$ 29.754.298,89	
CAIXA ECONOMICA	7,17%	R\$ 10.306.486,53	
BEM - DISTRIBUIDORA	0,87%	R\$ 1.253.801,98	
SANTANDER DISTRIBUIDORA	0,82%	R\$ 1.183.783,28	
INTRAG DTVM	0,48%	R\$ 693.839,44	
BANCO BRADESCO	0,00%	R\$ 0,00	
Total	100,00%	R\$ 143.719.348,43	



BENCHMARK	PERCENTUAL	VALOR	LEG.
TÍTULOS	69,95%	R\$ 100.527.138,31	
IBOVESPA	8,37%	R\$ 12.024.973,33	
IPCA	7,49%	R\$ 10.759.815,55	
CDI	7,13%	R\$ 10.241.709,05	
IMA-B 5	4,56%	R\$ 6.557.714,38	
IDIV	1,64%	R\$ 2.351.699,33	
SMLL	0,87%	R\$ 1.256.298,48	
IDKA IPCA 2A	0,00%	R\$ 0,00	
IMA Geral ex-C	0,00%	R\$ 0,00	
IRF-M 1	0,00%	R\$ 0,00	
IMA-B	0,00%	R\$ 0,00	
IRF-M	0,00%	R\$ 0,00	
GLOBAL BDRX	0,00%	R\$ 0,00	
S&P 500	0,00%	R\$ 0,00	
Total	100,00%	R\$ 143.719.348,43	



LIQUIDEZ	PERCENTUAL	VALOR	LEG.
1 a 2 anos	34,34%	R\$ 49.349.051,53	
Acima 2 anos	29,30%	R\$ 42.113.606,59	
0 a 30 dias	19,50%	R\$ 28.029.416,47	
31 a 180 dias	7,02%	R\$ 10.094.579,42	
-17	6,72%	R\$ 9.653.941,19	
181 a 365 dias	3,12%	R\$ 4.478.753,23	
Total	100,00%	R\$ 143.719.348,43	



RENDA FIXA	RESOLUÇÃO(%)	CARTEIRA (R\$)	(%)	POLÍTICA DE INVESTIMENTO		
				Inferior(%)	Alvo(%)	Superior(%)
Títulos Tesouro Nacional - SELIC - 7, I "a"	100%	R\$ 100.527.138,31	69,95%	10,00%	45,00%	70,00%
FI Renda Fixa Referenciado 100% títulos TN - 7, I "b"	100%	R\$ 17.317.529,93	12,05%	10,00%	25,00%	50,00%
FI em Índices de Renda Fixa 100% títulos TN - 7, I "c"	100%	R\$ 0,00	0,00%	-	-	-
Operações Compromissadas - 7, II	5%	R\$ 0,00	0,00%	-	-	-
FI Renda Fixa - 7, III "a"	70%	R\$ 9.142.774,16	6,36%	0,00%	10,00%	30,00%
FI de Índices Renda Fixa - 7, III "b"	70%	R\$ 0,00	0,00%	-	-	-
Ativos Bancários - 7, IV	20%	R\$ 0,00	0,00%	0,00%	0,00%	20,00%
FI Direitos Creditórios (FIDC) - sênior - 7, V "a"	10%	R\$ 0,00	0,00%	0,00%	0,00%	0,00%
FI Renda Fixa "Crédito Privado" - 7, V "b"	10%	R\$ 0,00	0,00%	0,00%	0,00%	10,00%
FI Debêntures - 7, V "c"	10%	R\$ 0,00	0,00%	-	-	-
Total Renda Fixa		R\$ 126.987.442,40	88,36%			
RENDA VARIÁVEL	RESOLUÇÃO(%)	CARTEIRA (R\$)	(%)	Inferior(%)	Alvo(%)	Superior(%)
FI Ações - 8, I	40%	R\$ 15.632.971,14	10,88%	5,00%	10,00%	40,00%
FI de Índices Ações - 8, II	40%	R\$ 0,00	0,00%	-	-	-
Total Renda Variável		R\$ 15.632.971,14	10,88%			
INVESTIMENTOS NO EXTERIOR	RESOLUÇÃO(%)	CARTEIRA (R\$)	(%)	Inferior(%)	Alvo(%)	Superior(%)
FI Renda Fixa - Dívida Externa - 9, I	10%	R\$ 0,00	0,00%	-	-	-
FI Investimento no Exterior - 9, II	10%	R\$ 0,00	0,00%	-	-	-
FI Ações - BDR Nível I - 9, III	10%	R\$ 0,00	0,00%	0,00%	3,00%	10,00%
Total Investimentos no Exterior		R\$ 0,00	0,00%			

FUNDOS ESTRUTURADOS	RESOLUÇÃO(%)	CARTEIRA (R\$)	(%)	POLÍTICA DE INVESTIMENTO		
				Inferior(%)	Alvo(%)	Superior(%)
FI Multimercado - aberto - 10, I	10%	R\$ 1.098.934,89	0.76%	0,00%	7,00%	10,00%
FI em Participações - 10, II	5%	R\$ 0,00	0.00%	-	-	-
FI "Ações - Mercado de Acesso" - 10, III	5%	R\$ 0,00	0.00%	-	-	-
Total Fundos Estruturados		R\$ 1.098.934,89	0,76%			
FUNDOS IMOBILIÁRIOS	RESOLUÇÃO(%)	CARTEIRA (R\$)	(%)	Inferior(%)	Alvo(%)	Superior(%)
FI Imobiliário - 11	10%	R\$ 0,00	0.00%	-	-	-
Total Fundos Imobiliários		R\$ 0,00	0,00%			
EMPRÉSTIMOS CONSIGNADOS	RESOLUÇÃO(%)	CARTEIRA (R\$)	(%)	Inferior(%)	Alvo(%)	Superior(%)
Empréstimos Consignados - 12	10%	R\$ 0,00	0.00%	-	-	-
Total Empréstimos Consignados		R\$ 0,00	0,00%			
Total Global		R\$ 143.719.348,43	100,00%			

PERÍODO	SALDO ANTERIOR	SALDO FINAL	META	RENT.(R\$)	RENT.(%)	GAP
2024			IPCA + 5.01% a.a.			
Janeiro	R\$ 126.104.201,13	R\$ 130.562.685,24	0,83%	R\$ 423.492,32	0,32%	-0,51p.p.
Fevereiro	R\$ 130.562.685,24	R\$ 134.456.310,73	1,24%	R\$ 1.444.801,58	1,11%	-0,12p.p.
Março	R\$ 134.456.310,73	R\$ 136.670.761,10	0,57%	R\$ 1.168.515,47	0,84%	0,27p.p.
Abril	R\$ 136.670.761,10	R\$ 137.840.860,57	0,79%	R\$ -406.332,15	-0,29%	-1,08p.p.
Maiο	R\$ 137.840.860,57	R\$ 139.290.082,25	0,87%	R\$ 999.053,13	0,72%	-0,15p.p.
Junho	R\$ 139.290.082,25	R\$ 141.073.232,37	0,62%	R\$ 1.515.385,66	1,07%	0,45p.p.
Julho	R\$ 141.073.232,37	R\$ 143.719.348,43	0,79%	R\$ 1.623.839,78	1,12%	0,33p.p.
Total	R\$ 141.073.232,37	R\$ 143.719.348,43	5,85%	R\$ 6.768.755,80	4,98%	-0,87p.p.
2023			IPCA + 5.02% a.a.			
Janeiro	R\$ 100.088.766,34	R\$ 101.384.310,19	0,94%	R\$ 1.721.407,25	1,70%	0,76p.p.
Fevereiro	R\$ 101.384.310,19	R\$ 101.949.117,98	1,25%	R\$ -207.621,36	-0,19%	-1,44p.p.
Março	R\$ 101.949.117,98	R\$ 103.496.191,51	1,12%	R\$ 893.249,40	0,85%	-0,27p.p.
Abril	R\$ 103.496.191,51	R\$ 105.358.971,51	1,02%	R\$ 1.123.522,15	1,08%	0,06p.p.
Maiο	R\$ 105.358.971,51	R\$ 107.622.037,62	0,64%	R\$ 1.574.980,29	1,53%	0,90p.p.
Junho	R\$ 107.622.037,62	R\$ 110.196.641,59	0,33%	R\$ 2.239.572,66	2,07%	1,74p.p.
Julho	R\$ 110.196.641,59	R\$ 112.326.621,11	0,53%	R\$ 1.429.528,43	1,28%	0,75p.p.
Agosto	R\$ 112.326.621,11	R\$ 112.960.643,04	0,64%	R\$ -75.093,15	-0,05%	-0,69p.p.
Setembro	R\$ 112.960.643,04	R\$ 113.918.078,20	0,67%	R\$ 243.570,40	0,20%	-0,47p.p.
Outubro	R\$ 113.918.078,20	R\$ 114.311.739,87	0,65%	R\$ -324.771,28	-0,28%	-0,93p.p.
Novembro	R\$ 114.311.739,87	R\$ 119.506.444,22	0,69%	R\$ 3.230.802,94	2,84%	2,15p.p.
Dezembro	R\$ 119.506.444,22	R\$ 126.104.201,13	0,97%	R\$ 2.384.226,66	1,94%	0,97p.p.

Total	R\$ 119.506.444,22	R\$ 126.104.201,13	9,87%	R\$ 14.233.374,39	13,70%	3,83p.p.
-------	--------------------	--------------------	-------	-------------------	--------	----------

ATIVO	CNPJ	RENTABILIDADE				
		Mês (%)	Ano (%)	12 meses (%)	24 meses (%)	Início (%)
BB IRF-M 1 TP FIC RF...	11.328.882/0001-35	0,91%	5,35%	10,00%	-	12,65%
BB FLUXO FIC RF PREVID	13.077.415/0001-05	0,70%	4,23%	8,68%	-	15,89%
CAIXA BRASIL FI RF REF DI...	03.737.206/0001-97	0,97%	6,25%	11,86%	-	20,23%
BB PERFIL FIC RF REF DI...	13.077.418/0001-49	0,35%	0,62%	-	-	0,62%
CAIXA BRASIL DISPONIBILIDADES...	14.508.643/0001-55	0,13%	3,01%	5,74%	-	10,09%
CAIXA BRASIL GESTÃO ESTRATÉGICA FIC RF	23.215.097/0001-55	0,96%	3,22%	7,34%	-	17,24%
BB IMA-B 5 FIC RF PREVID...	03.543.447/0001-03	0,89%	3,78%	7,55%	-	16,16%
CAIXA BRASIL IDKA IPCA 2A TP...	14.386.926/0001-71	0,73%	3,70%	7,87%	-	16,04%
CAIXA INSTITUCIONAL BDR...	17.502.937/0001-68	0,51%	40,23%	49,78%	-	74,78%
CAIXA BRASIL IRF-M TP FI RF...	14.508.605/0001-00	1,33%	2,71%	7,99%	-	11,90%
BB IMA-B TP FI RF	07.442.078/0001-05	2,07%	0,92%	4,02%	-	8,10%
BB TP IPCA FI RF PREVID	15.486.093/0001-83	-	-	-	-	5,87%
CAIXA SMALL CAPS ATIVO FI AÇÕES	15.154.220/0001-47	1,44%	-13,89%	-13,85%	-	0,28%
CAIXA EXPERT VINCI VALOR RPPS FIC...	14.507.699/0001-95	3,16%	-5,94%	2,09%	-	13,45%
BB INSTITUCIONAL FI...	02.296.928/0001-90	-	4,48%	11,33%	-	16,53%
CAIXA ALOCAÇÃO MACRO...	08.070.841/0001-87	1,34%	3,26%	8,42%	-	17,35%
BB AÇÕES VALOR FIC AÇÕES PREVID	29.258.294/0001-38	2,74%	-5,07%	2,52%	-	10,76%
CAIXA BRASIL ESTRATÉGIA...	34.660.276/0001-18	1,40%	0,50%	5,99%	-	13,33%
BB FATORIAL FIC AÇÕES	07.882.792/0001-14	2,47%	-8,91%	-0,25%	-	8,34%
CAIXA BRASIL AÇÕES...	30.068.169/0001-44	0,70%	-6,21%	-	-	2,43%
BRDESCO S&P 500...	18.079.540/0001-78	1,27%	16,66%	24,33%	-	49,50%

BB TÍTULOS PÚBLICOS XXI FI RENDA...	44.345.590/0001-60	0,98%	6,76%	11,26%	-	18,68%
AZ QUEST SMALL MID CAPS FIC...	11.392.165/0001-72	5,73%	-0,18%	-	-	6,74%
BB AÇÕES DIVIDENDOS MIDCAPS FIC FIA	14.213.331/0001-14	1,90%	-4,06%	-4,23%	-	16,06%
BB PREVID RF TP VÉRTICE 2027...	46.134.096/0001-81	0,90%	2,89%	6,20%	-	16,92%
BB TÍTULOS PÚBLICOS VÉRTICE 2024 FI...	49.964.484/0001-88	0,98%	6,82%	11,37%	-	13,58%
SANTANDER DIVIDENDOS FIC AÇÕES	13.455.174/0001-90	2,63%	-1,12%	-	-	7,62%
AZ QUEST BAYES SISTEMÁTICO AÇÕES	37.569.846/0001-57	2,62%	-7,08%	-	-	0,30%
BB PREVIDENCIÁRIO RF...	53.828.338/0001-00	-	-	-	-	-
BB PREVIDENCIÁRIO RF...	54.602.092/0001-09	0,70%	0,99%	-	-	0,99%

TÍTULO	VENC.	COMPRA	QTD.	P.U.		MARCAÇÃO	VALOR COMPRA	VALOR ATUAL	RETORNO
				COMPRA	ATUAL				
NTN-B 2025	15/05/25	30/12/22	1122	4.064,87	4.376,00	CURVA 5,55%	R\$ 4.560.783,16	R\$ 4.909.875,59	R\$ 36.667,64 (0,75%)
NTN-B 2026	15/08/26	30/12/22	981	4.070,63	4.415,77	CURVA 6,10%	R\$ 3.993.285,86	R\$ 4.331.868,11	R\$ 34.388,91 (0,80%)
NTN-B 2035	15/05/35	30/12/22	480	4.141,64	4.480,11	CURVA 5,68%	R\$ 1.987.987,48	R\$ 2.150.453,28	R\$ 16.293,13 (0,76%)
NTN-B 2040	15/08/40	30/12/22	486	4.212,30	4.562,18	CURVA 5,72%	R\$ 2.047.178,74	R\$ 2.217.217,88	R\$ 16.870,42 (0,77%)
NTN-B 2040	15/08/40	30/12/22	488	4.232,13	4.582,33	CURVA 5,67%	R\$ 2.065.277,38	R\$ 2.236.176,12	R\$ 16.929,40 (0,76%)
NTN-B 2045	15/05/45	30/12/22	483	4.122,95	4.470,74	CURVA 5,82%	R\$ 1.991.383,35	R\$ 2.159.367,15	R\$ 5.753,93 (0,27%)
NTN-B 2045	15/05/45	30/12/22	485	4.140,28	4.488,72	CURVA 5,78%	R\$ 2.008.037,15	R\$ 2.177.031,41	R\$ 16.688,15 (0,77%)
NTN-B 2035	15/05/35	30/12/22	483	4.154,58	4.492,73	CURVA 5,64%	R\$ 2.006.663,87	R\$ 2.169.986,44	R\$ 27.237,11 (1,27%)
NTN-B 2024	15/08/24	19/05/23	2184	4.120,53	4.420,30	CURVA 7,40%	R\$ 8.999.242,59	R\$ 9.653.941,19	R\$ 87.280,78 (0,91%)
NTN-B 2025	15/05/25	19/05/23	243	4.112,21	4.355,46	CURVA 6,20%	R\$ 999.266,89	R\$ 1.058.377,79	R\$ 8.491,24 (0,81%)
NTN-B 2026	15/08/26	25/03/24	2327			CURVA	R\$ 10.002.489,88	R\$ 10.338.378,72	R\$ 79.065,06 (0,77%)

				4.298,45	4.442,79	5,76%			
NTN-B 2045	15/05/45	22/05/24	944	4.235,05	4.317,14	CURVA 6,12%	R\$ 3.997.889,21	R\$ 4.075.378,39	R\$ 32.431,53 (0,80%)
NTN-B 2035	15/05/35	22/05/24	940	4.256,36	4.338,69	CURVA 6,10%	R\$ 4.000.976,50	R\$ 4.078.367,90	R\$ 32.382,37 (0,80%)
NTN-B 2040	15/08/40	22/05/24	925	4.323,07	4.406,46	CURVA 6,07%	R\$ 3.998.840,42	R\$ 4.075.972,21	R\$ 32.260,71 (0,80%)
NTN-B 2026	15/08/26	23/07/24	4854	4.370,87	4.381,57	CURVA 6,54%	R\$ 21.216.203,75	R\$ 21.268.128,93	R\$ 51.925,18 (0,24%)
NTN-B 2028	15/08/28	24/07/24	2344	4.349,44	4.358,34	CURVA 6,47%	R\$ 10.195.097,29	R\$ 10.215.941,43	R\$ 20.844,14 (0,20%)
NTN-B 2027	15/05/27	26/07/24	3117	4.296,93	4.302,43	CURVA 6,58%	R\$ 13.393.523,99	R\$ 13.410.675,77	R\$ 17.151,78 (0,13%)
Total Públicos							R\$ 97.464.127,49	R\$ 100.527.138,31	R\$ 532.661,48 (0,53%)
Total Privados							R\$ 0,00	R\$ 0,00	R\$ 0,00 (0,00%)
Total Global							R\$ 97.464.127,49	R\$ 100.527.138,31	R\$ 532.661,48 (0,53%)